



El suburbano Y sus estaciones

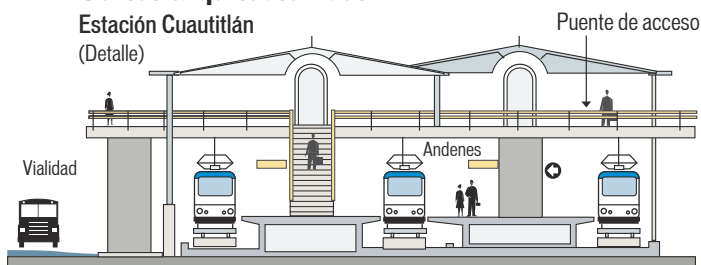
El primer Ferrocarril Suburbano para el Valle de México, que correrá de Buenavista a Cuautitlán, contará con siete estaciones en sus 25 kilómetros de recorrido. La ruta beneficiará a 4.8 millones de habitantes de 11 municipios y 3 delegaciones.

Información: Mariel Ibarra

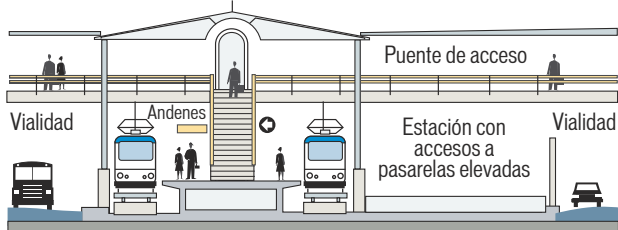
Infografía: REFORMA/ Juan Jesús Cortés

Cortes arquitectónicos

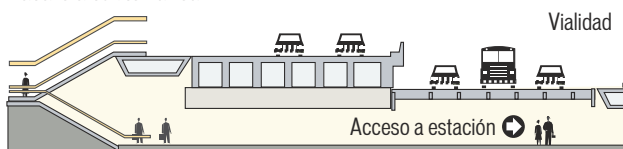
Estación Cuautitlán (Detalle)



Estación Tultitlán (Detalle)



Pasarela subterránea



879
pasajeros,
capacidad
de cada tren

60 k/h
velocidad
a la que viajará
el convoy

20
trenes
iniciarán
el servicio

6 min.
será el intervalo
de salida de
cada tren